

新北市泰山區

# 104年社會救助分析



資料期間 104年

新北市泰山區公所編印

中華民國105年08月出版

# 目 次

壹、前言.....	1
貳、低收入戶.....	2
參、低收入戶扶助概況.....	6
肆、身心障礙扶助.....	8
伍、辦理急難救助概況.....	9
陸、結論.....	11

## 表目次

表 1、新北市低收入戶生活扶助現金給付項目及標準.....	2
表 2、泰山區近三年低收入戶戶數統計表.....	3
表 3、泰山區近三年低收入戶各款別人數及戶數統計表.....	4
表 4、泰山區各里低收入戶人口.....	5
表 5、泰山區近三年社會福利及救濟概況統計表.....	6
表 6、泰山區近三年身心障礙人口類別統計表.....	7
表 7、泰山區身心障礙人口分.....	8
表 8、泰山區辦理急難救助概況.....	10

## 圖目次

圖 1、泰山區近三年低收入戶戶數及人數統計分析圖.....	3
圖 2、泰山區近三年低收入戶各款別人數成長圖.....	4
圖 3、泰山區近三年低收入戶各款別戶數成長圖.....	4

# 壹、前 言

社會救助是一種福利，是為照顧低收入戶、中低收入戶及救助遭受急難或災害者，維持其基本生活水準，又稱為公共救助，係所得維持政策之一環，目的在維持國民最低生活水準。社會救助法第一條規定：「照顧低收入及救助遭受急難或災害者，並協助其自立，特制定本法」。社會救助的目的，在消極方面是「安貧」，以保障低收入者的基本生活；積極方面：「脫貧」，以協助低收入者及早脫離貧窮困境。

我國社會救助，係秉持「主動關懷、尊重需求、協助自立」原則，依據「社會救助法」規定，辦理各項社會救助措施，讓貧病，孤苦無依及生活陷入急困者獲得妥善之照顧，並協助有工作能力之低收入戶者自立，脫離貧窮困境，提升生活水準，減緩國民所得差距擴大。

依據「社會救助法」第二條所稱社會救助，分為生活扶助、醫療補助、急難救助及災害救助等四種方式。目前政府針對低收入戶推行救助項目包括：提供家庭生活補助費、兒童生活補助、子女就學生活補助、全民健康保險費保險補助、部分負擔醫療費補助、低收入戶學生就學費用減免、生育補助、教育補助、輔助承購或承租國宅、住宅借住、老人生活津貼、身心障礙者生活補助等各項補助。為提升有工作能力低收入者，提供職業訓練、就業輔導、以工代賑等積極之服務，並協助自立更生改善生活環境。此外，也持續辦理災害救助、急難救助、醫療補助、遊民收容輔等工作，協助民眾解決生活急困及滿足其基本生活需求。

## 貳、低收入戶

低收入戶生活扶助係針對家庭總收入平均分配全家人口，每人每月在最低生活費以下，且家庭財產未超過中央、直轄市、主管機關公告之當年度一定金額者，提供持續性的經濟協助，為社會救助工作重要的一環。

補助對象：設籍新北市且符合下列條件者：

- 一、 家庭總收入分配全家人口平均每人每月低於最低生活費(104年1萬2,840元)。
- 二、 全家人口之現金(含存款本金、利息)、有價證券及投資合計金額每人每月未超過7萬5,000元。
- 三、 全家人口之土地公告現值及房屋評定價標準價格合計金額未超過350萬元。

表1 新北市低收入戶生活扶助現金給付項目及標準

身份別	補助	
一款低收入戶	戶內每人每月發給生活費1萬1,500元	
二款低收入戶	每戶每月補助生活費5,900元 另戶內未滿15歲兒童每人每月補助2,600元	年滿15歲高中(職)以上在學學生，每人每月發給在學生活補助費5,900元
三款低收入戶	戶內未滿15歲兒童每人每月補助2,600元	
極重度、重度、中度身心障礙者	每人每月8,200元	
輕度身心障礙者	每人每月4,700元	
年滿65歲以上老人者	每人每月7,200元	

資料來源：新北市政府低收入戶與中低收入戶調查及生活扶助核發作業要點

本區近3年來低收入戶人口數由102年585人(佔總人口比例0.75%)下降至104年570人(佔總人口比例0.72%)，戶數則由102年216戶(佔總戶數比例0.79%)增加至於104年224戶(佔總戶數比例0.80%)。

表2 泰山區近三年低收入戶戶數統計表

單位：人；%

年度	年底人口數	低收入戶人口數	佔總人口比率(%)	年底總戶數	低收入戶數	佔總戶數比率(%)
102年	77,939	585	0.75	27,275	216	0.79
103年	78,370	558	0.71	27,668	210	0.76
104年	78,707	570	0.72	27,996	224	0.80

資料來源：泰山區戶政事務所、本所社會人文課

圖1、泰山區近三年低收入戶戶數及人數統計分析圖

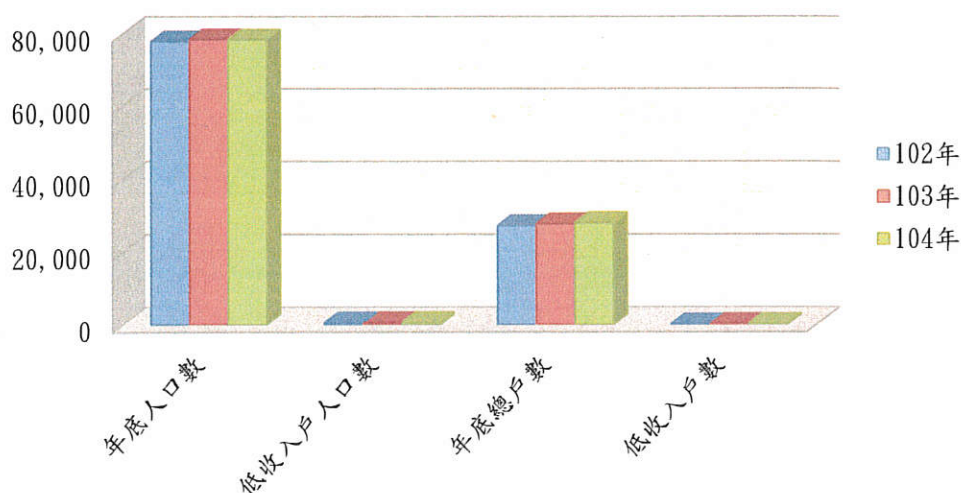


表 3 泰山區近三年低收入戶各款別人數及戶數統計表

單位：人；戶

年度	人口(人)			戶數(戶)		
	第 1 款	第 2 款	第 3 款	第 1 款	第 2 款	第 3 款
	人口數	人口數	人口數	戶數	戶數	戶數
102	0	31	554	0	13	203
103	0	18	540	0	9	201
104	0	10	560	0	7	217

資料來源：本所社會人文課

圖 2、泰山區近三年低收入戶各款別人數成長圖

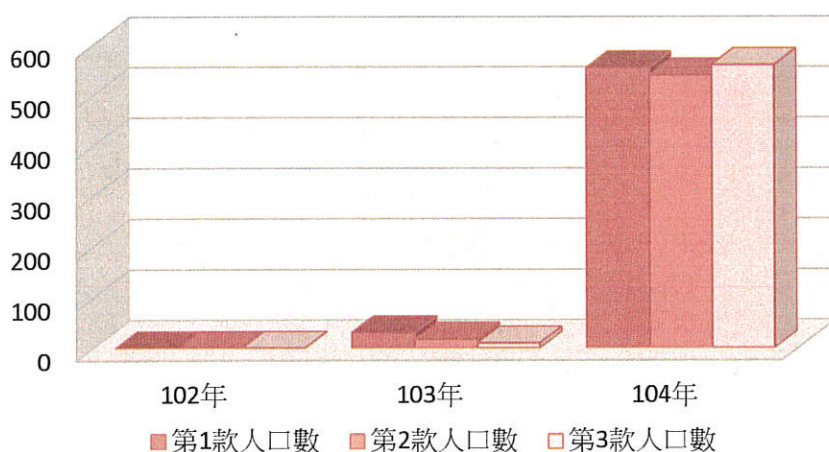


圖 3、泰山區近三年低收入戶各款別戶數成長圖

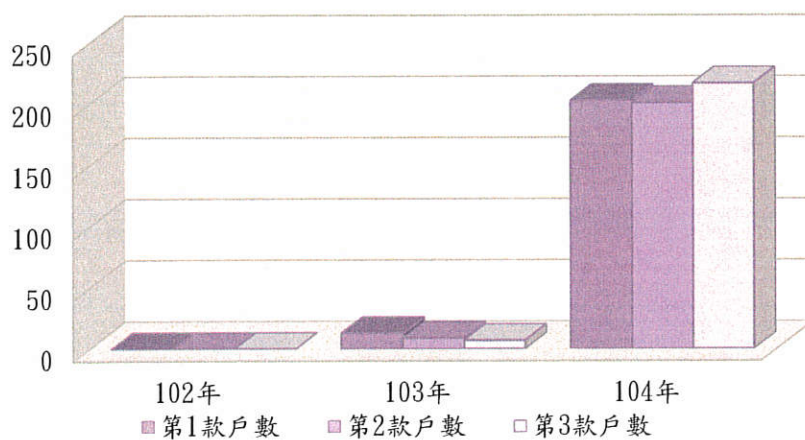


表 4、泰山區各里低收入人口

單位：戶；人

里別	各里 總人口 數	各里低收 入戶人口 比例	低收入戶							
			總計		第 1 類		第 2 類		第 3 類	
			戶數	人口數	戶數	人口數	戶數	人口數	戶數	人口數
102 年	77,939	0.75%	216	585	0	0	13	31	203	554
103 年	78,370	0.71%	210	558	0	0	9	18	201	540
104 年	78,707	0.72%	224	570	0	0	7	10	217	560
大科里	1,029	1.17%	4	12	0	0	0	0	4	12
山腳里	7,148	0.63%	16	45	0	0	0	0	16	45
全興里	9,613	0.47%	20	45	0	0	0	0	20	45
同榮里	4,385	0.82%	13	36	0	0	0	0	13	36
同興里	4,235	0.33%	7	14	0	0	0	0	7	14
明志里	3,868	0.54%	13	21	0	0	1	1	12	20
泰友里	2,351	1.02%	11	24	0	0	0	0	11	24
新明里	3,631	0.91%	12	33	0	0	0	0	12	33
貴子里	4,059	0.67%	13	27	0	0	1	1	12	26
貴賢里	3,949	0.35%	6	14	0	0	1	1	5	13
貴和里	5,212	0.86%	16	45	0	0	2	5	14	40
楓樹里	4,772	0.68%	15	41	0	0	1	1	14	40
義仁里	8,728	0.86%	21	64	0	0	0	0	21	64
義學里	4,909	1.18%	23	58	0	0	0	0	23	58
福泰里	3,045	1.31%	14	40	0	0	1	1	13	39
福興里	3,990	0.58%	9	23	0	0	0	0	9	23
黎明里	3,783	0.74%	11	28	0	0	0	0	11	28

資料來源：泰山區戶政事務所、本所社會人文課



## 參、低收入戶生活扶助概況

低收入戶經新北市政府資格審查通過後，除每月可向政府請領相當金額作為生活費用之補助外，新北市政府亦針對低收入戶之老人生活津貼、喪葬、急難救助、以工代賑方面提供生活照顧。其中「急難救助」是指針對遭逢一時急難之民眾，及時給予救助，使其得以度過難關，迅速恢復正常生活之臨時性措施，而「以工代賑」為直轄市、縣(市)政府對於有工作能力卻欠缺工作技能之低收入者，提供臨時性之工作機會。下表為本區近三年低收入戶扶助概況，顯示各項低收入戶生活扶助金額逐年增加，其中以老人生活津貼增加最多。顯示老年社會的問題日趨嚴重，值得有關政府重視。

表 5 泰山區近三年社會福利及救濟概況統計表

單位：人次；元

年度	中低收入老人生活津貼		喪葬補助		急難救助		以工代賑	
	發放人次	總金額	發放人次	總金額	發放人次	總金額	發放人次	總金額
102	160	10,738,800	-	-	55	2,277,000	-	-
103	198	12,855,600	-	-	60	636,000	-	-
104	211	13,366,800	-	-	42	1,501,000	-	-

資料來源：本所社會人文課

## 肆、身心障礙扶助

### 一、本區身心障礙人口概況

身心障礙者長期以來是社會之弱勢族群，因此維護身心障礙者的生活及合法權益、辦理各項生活扶助、提供便利服務與制定相關福利措施一直是政府努力的目標。本區近年身心障礙人口有逐年減少趨勢，其佔區內總人口比例由 102 年之 4.94% 減少至 104 年的 3.67%。

### 二、身心障礙人口扶助項目

身心障礙 人口生活扶助大致分為三項：生活補助、日間照顧及住宿式照顧費用補助、生活輔助器補助，其中「生活補助」是針對家庭收入平均未達當年每人每月最低生活費 2.5 倍且未獲安置於社會福利機構、精神復健機構或護理之家、榮民之家的身障者，所提供之生活費，而「日間照顧及住宿式照顧」分別是指身障者由直轄市、縣(市)主管機構安置於社會福利機構、精神復健機構、護理之家、榮民之家日間照顧及住宿式照顧訓練之補助費。

表 6 泰山區近三年身心障礙人口類別統計表

單位：人；元

年度	生活補助		日間照顧及住宿式照顧 費用補助		生活輔助器補助	
	發放人數	金額	發放人數	金額	發放人數	金額
102 年	939	4,248,000	66	957,760	82	1,189,331
103 年	11,226	50,957,300	329	4,762,400	179	1,834,043
104 年	11,324	51,741,600	1,113	16,215,240	194	1,987,048

資料來源：本所社會人文課

補充說明：104 年生活補助發放人數係以人次計量，金額為年度總量。

表 7 泰山區身心障礙人口分佈

單位：人

	102 年	103 年	104 年
總 計	3,853	2,839	2,892
視覺障礙	91	111	115
聽覺機能障礙	345	273	270
聲音或語言機能障礙	41	34	35
肢體障礙	617	921	916
智能障礙	397	259	259
多重障礙	407	316	336
重要器官失去功能	521	386	393
顏面損傷	0	8	9
植物人	23	9	12
失智症	283	97	111
自閉症	156	62	66
染色體異常	0	0	0
先天代謝異常	0	0	0
其他先天缺陷	0	45	48
慢性精神病患者	884	285	288
平衡機能障礙	29	12	11
頑性癲癇症	54	15	18
因罕見疾病致身心功能障礙者認定	5	6	5

資料來源：本所社會人文課

## 伍、辦理急難救助概況

急難救助係針對遭逢一時急難民眾，及時給予救助，得以渡過難關，迅速恢復正常生活之臨時救助措施。社會救助法第 21 條規定，具有下列情形之一者，得檢同有關證明文件，向戶籍所在地主管機關申請急難救助：

- 一、 戶內人口死亡無力殮葬。
- 二、 戶內人口遭受意外傷害或罹患重病，致生活陷於困境。
- 三、 負擔家庭主要生計者，罹患重病、失業、失蹤、入營服役、入獄服刑或其他原因，無法工作致生活陷於困境者。
- 四、 財產或存款帳戶因遭強制執行、凍結或其他原因未能及時運用，致生活陷於困境。
- 五、 已申請福利項目或保險，尚未核准期間生活陷於困境。
- 六、 其他因遭遇重大變故，致生活陷於困境，經直轄市、縣(市)主管機關訪視評估，認定確有救助困境。

本區 104 年急難救助發放人數 42 人次，發放金額 150 萬 1,000 元，其中以遭受意外傷害或罹患重病致生活陷於困境者及死亡無力殮葬者為主。

表 8 泰山區辦理急難救助概況

單位：人；元

年度	項目	總計	死亡無力 殮葬者	受意外 傷害或 罹患重 病致生 活陷於 困境者	負家庭 主要生 計責任 且無法 工作致 生活陷 入困境 者	財產或 存款未 能及時 運用致 生活陷 入困境 者	其他遭遇 重大變故 者
102	救助人次 (人次)	55	1	34	5	1	14
	救助金額 (元)	2,277,000	30,000	251,000	35,000	6,000	1,955,000
103	救助人次 (人次)	60	12	36	10	2	0
	救助金額 (元)	636,000	215,000	337,000	73,000	11,000	0
104	救助人次 (人次)	42	10	19	3	-	10
	救助金額 (元)	1,501,000	115,000	153,000	13,000	-	1,220,000

資料來源：本所社會人文課

## 陸、結 論

社會救助係秉持「主動關懷、尊重需求、協助自立」的原則，並結合社會廣大資源，使貧苦有照顧、孤苦有住所，以達到救濟照顧的目標。社會救濟更是社會安全體系最後一道防線，扮演最適當安全網角色，確保有需要的民眾得到適切救助，積極協助具工作能力及意願者脫離生活困境，維持國民最低基本生活水準。

惟當前補助來源難期擴增，市府自有財源興闢不易，致財政甚為困窘，為保障市民福祉，政府應將有限社會救助資源進行合理化分配，妥善照顧到低收入、身心障礙者及遭受急難或災害民眾，進而確保弱勢民眾基本生活水準。

刊 名：新北市泰山區 103 年社會救助分析

編 印：新北市泰山區公所會計室

出 版：新北市泰山區公所

出版日期：中華民國 104 年 08 月

創刊日期：中華民國 104 年 07 月

創刊頻率：年刊

本刊同時登載於新北市泰山區公所網站

網址為 <http://www.taishan.ntpc.gov.tw/>

